



NOVA ŁACINA

NIEMENA 6

INWESTOR:



HM INWEST S.A.

ul. Fabryczna 5
00-446 Warszawa

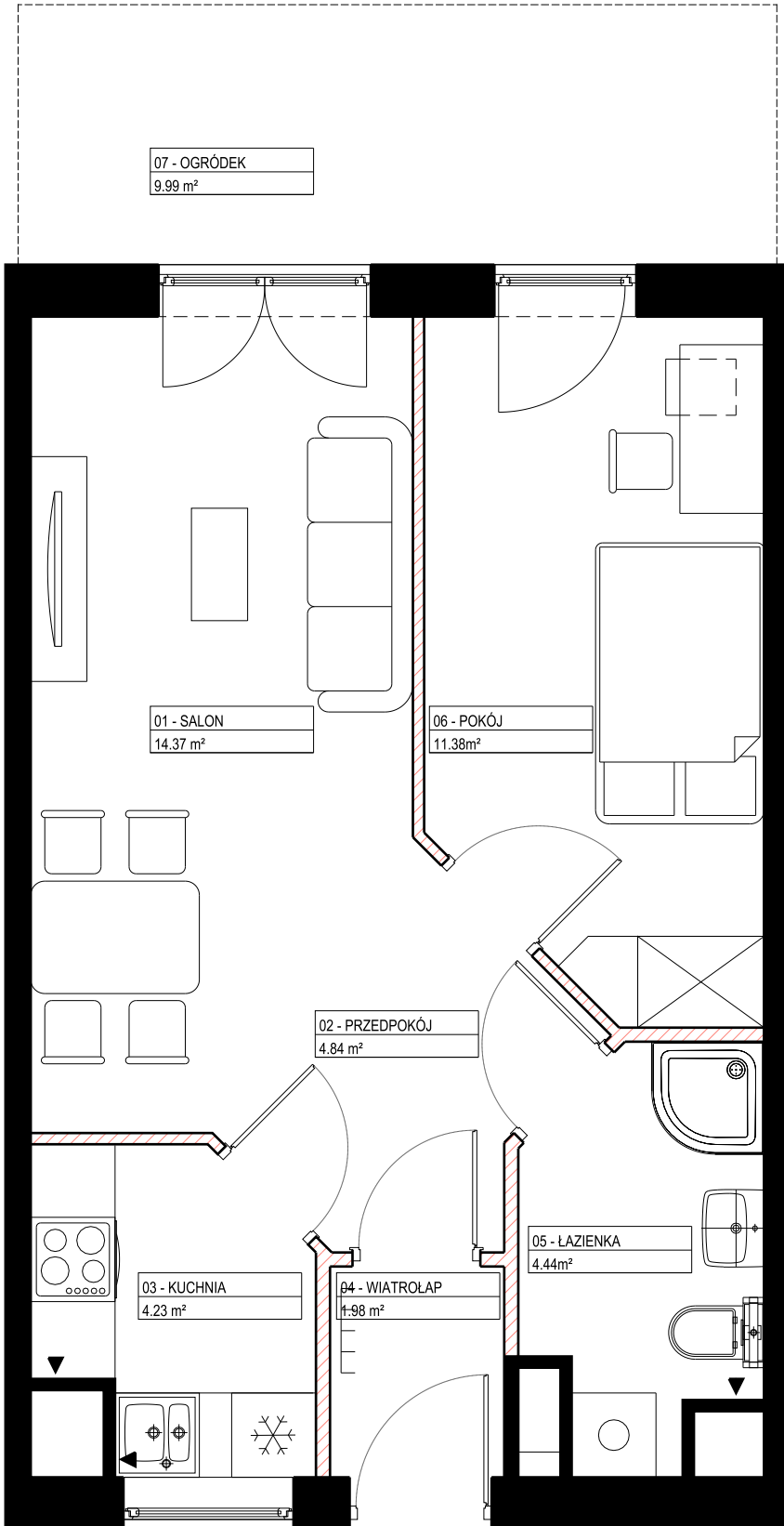
+48 602 613 934
pozn@grupainwest.pl
www.nova-lacina.pl



NR LOKALU: **017** PIĘTRO: **0**

KLATKA: **C** ILOŚĆ POKOI: **2**

POWIERZCHNIE POMIESZCZEŃ:

01 - SALON	14,37
02 - PRZEDPOKÓJ	4,84
03 - KUCHNIA	4,23
04 - WIATROŁAP	1,98
05 - ŁAZIENKA	4,44
06 - POKÓJ	11,38
POWIERZCHNIA MIESZKANIA:	41,24 m²
07 - OGRÓDEK	9,99 m²



 ŚCIANY NIE NADAJĄCE SIĘ DO DEMONTAŻU
 ŚCIANY NADAJĄCE SIĘ DO DEMONTAŻU

POWIERZCHNIE POMIESZCZEŃ PODANO W ŚWIETLE WYKOŃCZONYCH ŚCIAN NOŚNYCH, WYPOSAŻENIE TYLKO W CELACH PREZENTACJI, NIE STANOWI ZOBOWIĄZANIA UMOWNEGO, WYJŚCIE NA TARAS/LOGGIE - MOŻLIWA RÓŻNICA POZIOMÓW, KARTA KATALOGOWA POKAZUJE PRZYKŁADOWĄ ARANŻACJĘ, POWIERZCHNIE LICZONE WG NORMY PN-ISO 9836:1997, ZE WZGLĘDU NA TRWAJĄCE PRACE PROJEKTOWE, POWIERZCHNIE MOGĄ ULEC ZMIANIE. WYMIARY POMIESZCZEŃ, UKŁAD ŚCIAN, LOKALIZACJE PRZYBORÓW SANITARNYCH I INNE PODANE NA PODSTAWIE PROJEKTU BUDOWLANEGO. W TOKU BUDOWY MOGĄ WYSTĘPOWAĆ RÓŻNICE W STOSUNKU DO STANU WYNIKAJĄCEGO Z PROJEKTU, WYNIKAJĄCE ZE SPECYFIKACJI PRAC BUDOWLANYCH.

